


 <b>Prefeitura Municipal de Delfinópolis</b> <b>BALANCETE DA RECEITA ORÇAMENTÁRIA DO MÊS DE MAIO DE 2023 - ORGÃO: 02</b>		<b>PÁGINA: 1 de 4</b>	
<b>Código</b>	<b>Especificação</b>	<b>Receita Mês</b>	<b>Acumulado</b>
1000.00.0.0	Receitas Correntes	5.615.130,51	23.457.740,01
1100.00.0.0	Impostos, Taxas e Contribuições de Melhoria	423.998,59	1.467.833,10
1110.00.0.0	Impostos	314.239,36	1.281.251,66
1112.00.0.0	Impostos sobre o Patrimônio	162.927,97	472.902,49
1112.50.0.0	Imposto sobre a Propriedade Predial e Territorial Urbana	64.575,05	188.327,17
1112.50.0.1	Imposto sobre a Propriedade Predial e Territorial Urbana - Principal	49.648,33	50.378,63
1112.50.0.2	Imposto sobre a Propriedade Predial e Territorial Urbana - Multas e Juros	0,00	236,44
1112.50.0.3	Imposto sobre a Propriedade Predial e Territorial Urbana - Dívida Ativa	11.159,50	98.894,64
1112.50.0.4	Imposto sobre a Propriedade Predial e Territorial Urbana - Dívida Ativa - Multas e Juros	3.767,22	38.817,46
1112.53.0.0	Impostos sobre Transmissão "Inter Vivos" de Bens Imóveis e de Direitos Reais sobre Imóveis	98.352,92	284.575,32
1112.53.0.1	Impostos sobre Transmissão "Inter Vivos" de Bens Imóveis e de Direitos Reais sobre Imóveis - Principal	98.352,92	284.575,32
1113.00.0.0	Impostos sobre a Renda e Proventos de Qualquer Natureza	63.282,15	328.420,02
1113.03.0.0	Imposto sobre a Renda - Retido na Fonte	63.282,15	328.420,02
1113.03.1.0	Imposto sobre a Renda - Retido na Fonte - Trabalho	59.429,10	312.313,33
1113.03.1.1	Imposto sobre a Renda - Retido na Fonte - Trabalho - Principal	59.429,10	312.313,33
1113.03.4.0	Imposto sobre a Renda - Retido na Fonte - Outros Rendimentos	3.853,05	16.106,69
1113.03.4.1	Imposto sobre a Renda - Retido na Fonte - Outros Rendimentos - Principal	3.853,05	16.106,69
1114.00.0.0	Impostos sobre a Produção e Circulação de Mercadorias e Serviços	88.029,24	479.929,15
1114.51.0.0	Impostos sobre Serviços	88.029,24	479.929,15
1114.51.1.0	Imposto sobre Serviços de Qualquer Natureza - ISSQN	88.029,24	479.929,15
1114.51.1.1	Imposto sobre Serviços de Qualquer Natureza - ISSQN - Principal	82.066,68	461.912,47
1114.51.1.2	Imposto sobre Serviços de Qualquer Natureza - ISSQN - Multas e Juros	404,28	636,18
1114.51.1.3	Imposto sobre Serviços de Qualquer Natureza - ISSQN - Dívida Ativa	3.373,31	11.414,12
1114.51.1.4	Imposto sobre Serviços de Qualquer Natureza - ISSQN - Dívida Ativa - Multas e Juros	2.184,97	5.966,38
1120.00.0.0	Taxas	109.759,23	186.581,44
1121.00.0.0	Taxas pelo Exercício do Poder de Polícia	29.669,72	72.530,78
1121.01.0.0	Taxas de Inspeção, Controle e Fiscalização	29.669,72	72.530,78
1121.01.0.1	Taxas de Inspeção, Controle e Fiscalização - Principal	29.312,92	66.230,33
1121.01.0.3	Taxas de Inspeção, Controle e Fiscalização - Dívida Ativa	356,80	6.300,45
1122.00.0.0	Taxas pela Prestação de Serviços	80.089,51	114.050,66
1122.01.0.0	Taxas pela Prestação de Serviços em Geral	80.089,51	114.050,66
1122.01.0.1	Taxas pela Prestação de Serviços em Geral - Principal	79.371,92	107.138,15
1122.01.0.2	Taxas pela Prestação de Serviços em Geral - Multas e Juros	127,10	128,01
1122.01.0.3	Taxas pela Prestação de Serviços em Geral - Dívida Ativa	336,00	3.320,59
1122.01.0.4	Taxas pela Prestação de Serviços em Geral - Dívida Ativa Multas e Juros	254,49	3.463,91
1200.00.0.0	Contribuições	49.745,20	264.052,71
1240.00.0.0	Contribuição para custeio de Iluminação Pública	49.745,20	264.052,71
1241.00.0.0	Contribuição para o Custeio do Serviço de Iluminação Pública	49.745,20	264.052,71
1241.50.0.0	Contribuição para o Custeio do Serviço de Iluminação Pública	49.745,20	264.052,71
1241.50.0.1	Contribuição para o Custeio do Serviço de Iluminação Pública-Principal	49.745,20	264.052,71
1300.00.0.0	Receita Patrimonial	82.371,99	390.090,04
1320.00.0.0	Valores Mobiliários	82.371,99	390.090,04
1321.00.0.0	Juros e Correções Monetárias	82.371,99	390.090,04
1321.01.0.0	Remuneração de Depósitos Bancários	82.371,99	390.090,04
1321.01.0.1	Remuneração de Depósitos Bancários - Principal	82.371,99	390.090,04
1600.00.0.0	Receita de Serviços	366.700,39	1.872.224,22
1610.00.0.0	Serviços Administrativos e Comerciais Gerais	0,00	124.944,50
1611.00.0.0	Serviços Administrativos e Comerciais Gerais	0,00	124.944,50
1611.01.0.0	Serviços Administrativos e Comerciais Gerais	0,00	2.094,50
1611.01.0.1	Serviços Administrativos e Comerciais Gerais - Principal	0,00	2.094,50

 <b>Prefeitura Municipal de Delfinópolis</b> <b>BALANCETE DA RECEITA ORÇAMENTÁRIA DO MÊS DE MAIO DE 2023 - ORGÃO: 02</b>		PÁGINA: 2 de 4	
Código	Especificação	Receita Mês	Acumulado
1611.02.0.0	Inscrição em Concursos e Processos Seletivos	0,00	122.850,00
1611.02.0.1	Inscrição em Concursos e Processos Seletivos - Principal	0,00	122.850,00
1620.00.0.0	Serviços e Atividades referentes à Navegação e ao Transporte	366.700,39	1.747.279,72
1621.00.0.0	Serviços e Atividades Referentes à Navegação e ao Transporte	366.700,39	1.747.279,72
1621.02.0.0	Serviços de Transporte de Passageiros ou Mercadorias	366.700,39	1.747.279,72
1621.02.0.1	Serviços de Transporte de Passageiros ou Mercadorias - Principal	366.700,39	1.747.279,72
1700.00.0.0	Transferências Correntes	4.690.048,63	19.290.541,18
1710.00.0.0	Transferências da União e de suas Entidades	2.706.356,33	10.876.519,33
1711.00.0.0	Transferências Decorrentes de Participação na Receita da União	1.339.786,37	6.621.389,56
1711.51.0.0	Cota-Parte do Fundo de Participação dos Municípios - FPM	1.339.429,18	6.613.576,00
1711.51.1.0	Cota-Parte do Fundo de Participação dos Municípios - Cota Mensal	1.339.429,18	6.613.576,00
1711.51.1.1	Cota-Parte do Fundo de Participação dos Municípios - Cota Mensal - Principal	1.339.429,18	6.613.576,00
1711.52.0.0	Cota-Parte do Imposto Sobre a Propriedade Territorial Rural	357,19	7.813,56
1711.52.0.1	Cota-Parte do Imposto Sobre a Propriedade Territorial Rural - Principal	357,19	7.813,56
1712.00.0.0	Transferências das Compensações Financeiras pela Exploração de Recursos Naturais	1.126.320,76	3.116.029,92
1712.50.0.0	Cota-parte da Compensação Financeira pela Exploração de Recursos Hídricos	1.103.068,63	2.991.704,30
1712.50.0.1	Cota-parte da Compensação Financeira pela Exploração de Recursos Hídricos - Principal	1.103.068,63	2.991.704,30
1712.52.0.0	Cota-parte da Compensação Financeira pela Produção de Petróleo	23.252,13	124.325,62
1712.52.4.0	Cota-Parte do Fundo Especial do Petróleo – FEP	23.252,13	124.325,62
1712.52.4.1	Cota-Parte do Fundo Especial do Petróleo – FEP - Principal	23.252,13	124.325,62
1713.00.0.0	Transferências de Recursos do Sistema Único de Saúde – SUS	175.834,89	875.713,00
1713.50.0.0	Transferências de Recursos do Sistema Único de Saúde – SUS – Repasses Fundo a Fundo - Bloco de Manutenção c	175.834,89	875.713,00
1713.50.1.0	Transferências de Recursos do Bloco de Manutenção das Ações e Serviços Públicos de Saúde – Atenção Primária	0,00	145.824,00
1713.50.1.1	Transferências de Recursos do Bloco de Manutenção das Ações e Serviços Públicos de Saúde – Atenção Primária - I	0,00	145.824,00
1713.50.2.0	Transferências de Recursos do Bloco de Manutenção das Ações e Serviços Públicos de Saúde – Atenção Especializ	15.788,55	78.942,75
1713.50.2.1	Transferências de Recursos do Bloco de Manutenção das Ações e Serviços Públicos de Saúde – Atenção Especializ	15.788,55	78.942,75
1713.50.3.0	Transferências de Recursos do Bloco de Manutenção das Ações e Serviços Públicos de Saúde – Vigilância em Saúde	47.742,37	91.439,85
1713.50.3.1	Transferências de Recursos do Bloco de Manutenção das Ações e Serviços Públicos de Saúde – Vigilância em Saúde	47.742,37	91.439,85
1713.50.4.0	Transferências de Recursos do Bloco de Manutenção das Ações e Serviços Públicos de Saúde – Assistência Farmac	3.497,72	13.990,88
1713.50.4.1	Transferências de Recursos do Bloco de Manutenção das Ações e Serviços Públicos de Saúde – Assistência Farmac	3.497,72	13.990,88
1713.50.9.0	Transferências de Recursos do Bloco de Manutenção das Ações e Serviços Públicos de Saúde – Outros Programas	108.806,25	545.515,52
1713.50.9.1	Transferências de Recursos do Bloco de Manutenção das Ações e Serviços Públicos de Saúde – Outros Programas -	108.806,25	545.515,52
1714.00.0.0	Transferências de Recursos do Fundo Nacional do Desenvolvimento da Educação – FNDE	44.565,86	183.250,02
1714.50.0.0	Transferências do Salário-Educação	25.129,15	150.054,71
1714.50.0.1	Transferências do Salário-Educação - Principal	25.129,15	150.054,71
1714.51.0.0	Transferências Diretas do FNDE referentes ao Programa Dinheiro Direto na Escola – PDDE	3.600,00	3.600,00
1714.51.0.1	Transferências Diretas do FNDE referentes ao Programa Dinheiro Direto na Escola – PDDE - Principal	3.600,00	3.600,00
1714.52.0.0	Transferências referentes ao Programa Nacional de Alimentação Escolar – PNAE	13.758,60	27.517,20
1714.52.0.1	Transferências referentes ao Programa Nacional de Alimentação Escolar – PNAE - Principal	13.758,60	27.517,20
1714.53.0.0	Transferências referentes ao Programa Nacional de Apoio ao Transporte do Escolar – PNATE	2.078,11	2.078,11
1714.53.0.1	Transferências referentes ao Programa Nacional de Apoio ao Transporte do Escolar – PNATE - Principal	2.078,11	2.078,11
1716.00.0.0	Transferências de Recursos do Fundo Nacional de Assistência Social – FNAS	13.801,48	49.901,98
1716.50.0.0	Transferências de Recursos do Fundo Nacional de Assistência Social – FNAS	13.801,48	49.901,98
1716.50.0.1	Transferências de Recursos do Fundo Nacional de Assistência Social – FNAS - Principal	13.801,48	49.901,98
1719.00.0.0	Outras Transferências de Recursos da União e de suas Entidades	6.046,97	30.234,85
1719.58.0.0	Transferência Obrigatória Decorrente da Lei Complementar n° 176/2020	6.046,97	30.234,85
1719.58.0.1	Transferência Obrigatória Decorrente da Lei Complementar n° 176/2020 - Principal	6.046,97	30.234,85
1720.00.0.0	Transferências dos Estados e do Distrito Federal e de suas Entidades	1.404.713,09	5.601.510,48
1721.00.0.0	Participação na Receita dos Estados e Distrito Federal	1.020.869,67	4.696.375,12
1721.50.0.0	Cota-Parte do ICMS	813.431,84	3.594.100,27

 <b>Prefeitura Municipal de Delfinópolis</b> <b>BALANCETE DA RECEITA ORÇAMENTÁRIA DO MÊS DE MAIO DE 2023 - ORGÃO: 02</b>		PÁGINA: 3 de 4	
Código	Especificação	Receita Mês	Acumulado
1721.50.0.1	Cota-Parte do ICMS - Principal	813.431,84	3.594.100,27
1721.51.0.0	Cota-Parte do IPVA	201.124,47	1.069.229,28
1721.51.0.1	Cota-Parte do IPVA - Principal	201.124,47	1.069.229,28
1721.52.0.0	Cota-Parte do IPI - Municípios	6.313,36	32.988,30
1721.52.0.1	Cota-Parte do IPI - Municípios - Principal	6.313,36	32.988,30
1721.53.0.0	Cota-Parte da Contribuição de Intervenção no Domínio Econômico	0,00	57,27
1721.53.0.1	Cota-Parte da Contribuição de Intervenção no Domínio Econômico - Principal	0,00	57,27
1723.00.0.0	Transferências de Recursos do Sistema Único de Saúde – SUS	339.665,06	713.005,90
1723.50.0.0	Transferências de Recursos do Sistema Único de Saúde – SUS	339.665,06	713.005,90
1723.50.0.1	Transferências de Recursos do Sistema Único de Saúde – SUS - Principal	339.665,06	713.005,90
1729.00.0.0	Outras Transferências dos Estados e Distrito Federal	44.178,36	192.129,46
1729.51.0.0	Transferências de Estados destinadas à Assistência Social	0,00	15.416,00
1729.51.0.1	Transferências de Estados destinadas à Assistência Social - Principal	0,00	15.416,00
1729.52.0.0	Transferências de Recursos Destinados a Programas de Educação	44.178,36	176.713,46
1729.52.0.1	Transferências de Recursos Destinados a Programas de Educação - Principal	44.178,36	176.713,46
1750.00.0.0	Transferências de Outras Instituições Públicas	578.979,21	2.812.511,37
1751.00.0.0	Transferências de Recursos do Fundo de Manutenção e Desenvolvimento da Educação Básica e de Valorização dos	578.979,21	2.812.511,37
1751.50.0.0	Transferências de Recursos do Fundo de Manutenção e Desenvolvimento da Educação Básica e de Valorização dos	578.979,21	2.812.511,37
1751.50.0.1	Transferências de Recursos do Fundo de Manutenção e Desenvolvimento da Educação Básica e de Valorização dos	578.979,21	2.812.511,37
1900.00.0.0	Outras Receitas Correntes	2.265,71	172.998,76
1920.00.0.0	Indenizações, Restituições e Ressarcimentos	2.265,71	123.052,31
1921.00.0.0	Indenizações	368,50	62.768,68
1921.01.0.0	Indenizações por Danos Causados ao Patrimônio Público	368,50	1.842,50
1921.01.0.1	Indenizações por Danos Causados ao Patrimônio Público - Principal	368,50	1.842,50
1921.99.0.0	Outras Indenizações	0,00	60.926,18
1921.99.0.1	Outras Indenizações - Principal	0,00	60.926,18
1922.00.0.0	Restituições	1.897,21	60.283,63
1922.99.0.0	Outras Restituições	1.897,21	60.283,63
1922.99.0.1	Outras Restituições - Principal	1.897,21	60.283,63
1990.00.0.0	Demais Receitas Correntes	0,00	49.946,45
1999.00.0.0	Outras Receitas Correntes	0,00	49.946,45
1999.99.0.0	Outras Receitas	0,00	49.946,45
1999.99.2.0	Outras Receitas Não Arrecadadas e Não Projetadas pela RFB - Primárias	0,00	49.946,45
1999.99.2.1	Outras Receitas Não Arrecadadas e Não Projetadas pela RFB - Primárias - Principal	0,00	49.946,45
2000.00.0.0	Receitas de Capital	101.500,00	221.140,00
2200.00.0.0	Alienação de Bens	1.500,00	121.140,00
2210.00.0.0	Alienação de Bens Móveis	1.500,00	121.140,00
2213.00.0.0	Alienação de Bens Móveis e Semoventes	1.500,00	121.140,00
2213.01.0.0	Alienação de Bens Móveis e Semoventes	1.500,00	121.140,00
2213.01.0.1	Alienação de Bens Móveis e Semoventes - Principal	1.500,00	121.140,00
2400.00.0.0	Transferências de Capital	100.000,00	100.000,00
2420.00.0.0	Transferências dos Estados e do Distrito Federal e de suas Entidades	100.000,00	100.000,00
2429.00.0.0	Outras Transferências de Recursos dos Estados	100.000,00	100.000,00
2429.99.0.0	Outras Transferências de Recursos dos Estados	100.000,00	100.000,00
2429.99.0.1	Outras Transferências de Recursos dos Estados - Principal	100.000,00	100.000,00
90.0000.00.0.0	Deduções da Receita	-472.131,03	-2.263.540,66
95.0000.00.0.0	Fundeb	-472.131,03	-2.263.540,66
95.1711.51.1.1	Cota-Parte do Fundo de Participação dos Municípios - Cota Mensal - Principal	-267.885,81	-1.322.715,09
95.1711.52.0.1	Cota-Parte do Imposto Sobre a Propriedade Territorial Rural - Principal	-71,43	-1.562,67
95.1721.50.0.1	Cota-Parte do ICMS - Principal	-162.686,34	-718.819,92

		Prefeitura Municipal de Delfinópolis		PÁGINA: 4 de 4	
		BALANCETE DA RECEITA ORÇAMENTÁRIA DO MÊS DE MAIO DE 2023 - ORGÃO: 02			
Código	Especificação	Receita Mês	Acumulado		
95.1721.51.0.1	Cota-Parte do IPVA - Principal	-40.224,78	-213.845,33		
95.1721.52.0.1	Cota-Parte do IPI - Municípios - Principal	-1.262,67	-6.597,65		
Subtotal		5.244.499,48	21.415.339,35		
Total das Receitas Intraorçamentárias		0,00	0,00		
Totais		5.244.499,48	21.415.339,35		

---

BEATRIZ SERRAT ATAIDE DE FARIA  
Contadora - CRC Nº 12369021

---

SUELY ALVES FERREIRA LEMOS  
Prefeita